

P. Me

CONSIGLIERE INDIPENDENTE

CECCHETTI GIOVANNA

Sede in VIA IVO ANDRIC, 6 47895 DOMAGNANO

- RSM

Bilancio chiuso al 31/12/2018

(Importi in Euro)

STATO PATRIMONIALE ATTIVO

	2018	2017
A) Crediti verso soci per versamenti ancora dovuti	0	0
<u>Totale crediti verso soci per versamenti ancora dovuti (A)</u>	0	0
B) Immobilizzazioni		
I- Immobilizzazioni immateriali		
1) costi di impianto e di ampliamento	0	0
2) costi di ricerca, di sviluppo e di pubblicità	0	0
3) diritti di brevetto industriale e diritti di utilizzazione delle opere dell'ingegno	0	0
4) concessioni, licenze, marchi e diritti simili	0	0
5) avviamento, se acquisito a titolo oneroso	0	0
6) immobilizzazioni in corso e acconti	0	0
7) altre	0	0
<u>Totale Immobilizzazioni Immateriali</u>	0	0
II- Immobilizzazioni materiali		
1) terreni e fabbricati	0	0
2) impianti e macchinari	0	0
3) attrezzature industriali e commerciali	0	0
4) altri beni	0	0
5) immobilizzazioni in corso e acconti	0	0
<u>Totale Immobilizzazioni Materiali</u>	416	0
III- Immobilizzazioni finanziarie, con separata indicazione, per ciascuna voce dei crediti, degli importi esigibili entro l'esercizio successivo		
1) partecipazioni in:		
a) società controllate	0	0
b) società collegate	0	0
c) società controllanti	0	0
d) altre società	0	0
2) crediti:		
a) società controllate		
- entro 12 mesi	0	0
- oltre 12 mesi	0	0
b) società collegate		
- entro 12 mesi	0	0
- oltre 12 mesi	0	0
c) società controllanti		
- entro 12 mesi	0	0

DIPARTIMENTO AFFARI INTERNAZIONALI
 UFFICIO SEGRETERIA ISTITUZIONALE
 PROTOCOLLO
 N° 51209
 Data 29/04/2019

Giovanna Cecchetti


- oltre 12 mesi	0	0	0
		0	0
d) altre società			
- entro 12 mesi	0		0
- oltre 12 mesi	0		0
		0	0
3) altri titoli		0	0
4) azioni proprie, con indicazione anche del valore nominale complessivo		0	0
Totale Immobilizzazioni Finanziarie		0	0
<u>Totale immobilizzazioni (B)</u>		416	0
C) Attivo circolante			
I- Rimanenze			
1) materie prime, sussidiarie e di consumo		0	0
2) prodotti in corso di lavorazione e semilavorati		0	0
3) lavori in corso su ordinazione		0	0
4) prodotti finiti e merci		0	0
5) acconti		0	0
Totale Rimanenze		0	0
<u>II- Crediti con separata indicazione, per ciascuna voce, degli importi esigibili oltre l'esercizio successivo</u>			
1) verso clienti			
- entro 12 mesi	0		0
- oltre 12 mesi	0		0
		0	0
2) verso società controllate			
- entro 12 mesi	0		0
- oltre 12 mesi	0		0
		0	0
3) verso società collegate			
- entro 12 mesi	0		0
- oltre 12 mesi	0		0
		0	0
4) verso controllanti			
- entro 12 mesi	0		0
- oltre 12 mesi	0		0
		0	0
5) crediti tributari			
- entro 12 mesi	0		0
- oltre 12 mesi	0		0
		0	0
6) verso altri			
- entro 12 mesi	0		0
- oltre 12 mesi	0		0
		0	0
Totale Crediti		0	0
<u>III- Attività finanziarie che non costituiscono immobilizzazioni</u>			
1) partecipazioni in società controllate		0	0



2) partecipazioni in società collegate	0	0
3) partecipazioni in società controllanti	0	0
4) altre partecipazioni	0	0
5) altri titoli	0	0
6) azioni proprie	0	0
Totale Attività Finanziarie	0	0
IV- Disponibilità liquide		
1) depositi bancari e postali	4.244	0
2) denaro e valori in cassa	54	0
Totale Disponibilità Liquide	4.298	0
Totale attivo circolante (C)	4.298	0
D) Ratei e risconti	0	0
Totale attivo	4.714	0

STATO PATRIMONIALE PASSIVO

	2018	2017
A) Patrimonio netto		
I- <u>Capitale sociale</u>	0	0
II- <u>Riserve da sovrapprezzo delle azioni</u>	0	0
III- <u>Riserve di rivalutazione</u>	0	0
IV- <u>Riserve statutarie</u>	0	0
V- <u>Riserve per azioni proprie in portafoglio</u>	0	0
VI- <u>Altre riserve, distintamente indicate</u>	0	0
VII- <u>Utili (perdite) portati a nuovo</u>	0	0
VIII- <u>Utile (perdita) dell'esercizio</u>	4.714	0
<u>Riserva da arrotondamento differenza unità di euro</u>	0	0
Totale Patrimonio Netto (A)	4.714	0
B) Fondi per rischi ed oneri		
1) per imposte	0	0
2) altri	0	0
Totale Fondi per Rischi ed Oneri (B)	0	0
C) Trattamento di fine rapporto di lavoro subordinato	0	0
D) Debiti, con separata indicazione, per ciascuna voce, degli importi esigibili oltre l'esercizio successivo		
1) obbligazioni		
- entro 12 mesi	0	0
- oltre 12 mesi	0	0
	0	0
2) obbligazioni convertibili		
- entro 12 mesi	0	0
- oltre 12 mesi	0	0
	0	0
3) debiti verso soci per finanziamenti		
- entro 12 mesi	0	0
- oltre 12 mesi	0	0
	0	0
4) debiti verso banche		



- entro 12 mesi	0		0
- oltre 12 mesi	0		0
		0	0
5) debiti verso altri finanziatori			
- entro 12 mesi	0		0
- oltre 12 mesi	0		0
		0	0
6) acconti			
- entro 12 mesi	0		0
- oltre 12 mesi	0		0
		0	0
7) debiti verso fornitori			
- entro 12 mesi	0		0
- oltre 12 mesi	0		0
		0	0
8) debiti rappresentati da titolo di credito			
- entro 12 mesi	0		0
- oltre 12 mesi	0		0
		0	0
9) debiti verso società controllate			
- entro 12 mesi	0		0
- oltre 12 mesi	0		0
		0	0
10) debiti verso società collegate			
- entro 12 mesi	0		0
- oltre 12 mesi	0		0
		0	0
11) debiti verso controllanti			
- entro 12 mesi	0		0
- oltre 12 mesi	0		0
		0	0
12) debiti tributari			
- entro 12 mesi	0		0
- oltre 12 mesi	0		0
		0	0
13) debito verso istituti di previdenza e di sicurezza sociale			
- entro 12 mesi	0		0
- oltre 12 mesi	0		0
		0	0
14) altri debiti			
- entro 12 mesi	0		0
- oltre 12 mesi	0		0
		0	0
<u>Totale Debiti (D)</u>		0	0
E) Ratei e risconti		0	0
Totale passivo		4.714	0




CONTI D'ORDINE

	2018	2017
Impegni e beni di terzi	0	0
Beni di terzi in leasing	0	0
Terzi canoni leasing a scadere	0	0
Conti titoli a garanzia	0	0
Conto cauzioni	0	0
Totale Conti d'Ordine	0	0

CONTO ECONOMICO

	2018	2017
A) Valore della produzione		
1) ricavi delle vendite e delle prestazioni	0	0
2) variazione delle rimanenze di prodotti in corso di lavorazione, semilavorati e finiti	0	0
3) variazione dei lavori in corso su ordinazione	0	0
4) incrementi di immobilizzazioni per lavori interni	0	0
5) altri ricavi e proventi, con separata indicazione dei contributi in corso d'esercizio	8.205	0
<u>Totale valore della Produzione (A)</u>	8.205	0
B) Costi della produzione		
6) per materie prime, sussidiarie, di consumo e di merci	0	0
7) per servizi	269	0
8) per il godimento di beni di terzi	0	0
9) per il personale	0	0
a) salari e stipendi	0	0
b) oneri sociali	0	0
c) trattamento di fine rapporto	0	0
d) altri costi	0	0
10) ammortamenti e svalutazioni	104	0
a) ammortamento delle immobilizzazioni immateriali	0	0
b) ammortamento delle immobilizzazioni materiali	104	0
c) altre svalutazioni delle immobilizzazioni	0	0
d) svalutazione dei crediti compresi dell'attivo circolante	0	0
11) variazione delle rimanenze di materie prime, sussidiarie, di consumo e merci	0	0
12) accantonamenti per rischi	0	0
13) altri accantonamenti	0	0
14) oneri diversi di gestione	3.111	0
<u>Totale Costi delle Produzione (B)</u>	3.484	0
<u>Differenza tra valore e costi della produzione (A-B)</u>	4.721	0
C) Proventi e oneri finanziari		
15) proventi da partecipazioni	0	0
a) da società controllate	0	0
b) da società collegate	0	0
16) altri proventi finanziari	0	0
a) da crediti iscritti nelle immobilizzazioni, con separata	0	0



indicazione di quelli da società controllate e collegate e di quelli da controllanti		
b) da titoli iscritti nelle immobilizzazioni che non costituiscono partecipazioni	0	0
c) da titoli iscritti nell'attivo circolante che non costituiscono partecipazioni	0	0
d) proventi diversi dai precedenti, con separata indicazione di quelli da società controllate e collegate e di quelli da controllanti	0	0
17) Interessi ed altri oneri finanziari	8	0
a) verso società controllate	0	0
b) verso società collegate	0	0
c) verso società controllanti	0	0
Altri interessi	8	0
<u>Totale Proventi ed Oneri Finanziari (C) (15+16-17)</u>	(8)	0
D) Rettifiche di valore di attività finanziarie		
18) rivalutazioni	0	0
a) di partecipazioni	0	0
b) di immobilizzazioni finanziarie che non costituiscono partecipazioni	0	0
c) di titoli iscritti nell'attivo circolante che non costituiscono partecipazioni	0	0
19) svalutazioni	0	0
a) di partecipazioni	0	0
b) di immobilizzazioni finanziarie che non costituiscono partecipazioni	0	0
c) di titoli iscritti nell'attivo circolante che non costituiscono partecipazioni	0	0
<u>Totale delle Rettifiche (D) (18-19)</u>	0	0
E) Proventi e oneri straordinari		
20) proventi straordinari	1	0
21) oneri straordinari	0	0
<u>Totale delle Partite Straordinarie (E) (20 - 21)</u>	1	0
Risultato prima delle imposte (A-B±C±D±E)	4.714	0
22) imposte sul reddito dell'esercizio	0	0
23) utile (perdita) dell'esercizio	4.714	0

CECCHETTI GIOVANNA



CONSIGLIERE INDIPENDENTE

CECCHETTI GIOVANNA

Sede in VIA IVO ANDRIC, 6 47895 DOMAGNANO

- RSM

NOTA INTEGRATIVA

La presente nota integrativa costituisce, con lo Stato Patrimoniale ed il Conto Economico, parte integrante del bilancio, risultando con essi un documento unico con la funzione di illustrare ed integrare i dati sinteticamente riportati nello Stato Patrimoniale e nel Conto Economico così come stabilito dall'art.74 della Legge 23/02/06 n.47 e successive modifiche ed integrazioni. In particolare il presente prospetto ha la funzione di evidenziare informazioni utili a commentare, integrare e dettagliare i dati esposti nello Stato Patrimoniale e nel Conto Economico al fine di fornire una rappresentazione della situazione patrimoniale, economica e finanziaria.

Situazione dell'attività e andamento della gestione

L'attività del Consigliere partita il 25 giugno 2018 evidenzia un utile di euro 4.713,63. Per consentire una migliore fruibilità e trasparenza delle informazioni sia il bilancio che la nota integrativa sono stati redatti in conformità alle leggi vigenti.

Fatti di rilievo intervenuti dopo la chiusura dell'esercizio

Non vi sono fatti di rilievo avvenuti dopo la chiusura dell'esercizio.

Evoluzione prevedibile della gestione

Al fine di evidenziare la situazione economica si espongono in sintesi i seguenti valori di bilancio:

Anno	Ricavi	Costi	Reddito operativo	Risultato ante imposta	Risultato netto
2018	8.205	3.492	4.721	4.714	4.714
2017	0	0	0	0	0

Al fine di evidenziare la situazione patrimoniale si espongono in sintesi i seguenti valori di bilancio:

Anno	Attività	Passività	Patrimonio Netto
2018	4.714	0	4.714
2017	0	0	0

Principi contabili e criteri di valutazione applicati nella redazione del bilancio

Il presente bilancio corrisponde alle risultanze di scritture contabili regolarmente tenute ed è redatto in conformità gli articoli 73, 74, 76, 77, 78, 79, 80 e 81 della legge 23 febbraio 2006 n. 47 e successive modifiche ed integrazioni.

Principi di carattere generale

In ottemperanza all'art. 75 punto 1) della Legge 23 febbraio 2006 n. 47 e successive modifiche ed integrazioni, la valutazione delle voci è stata fatta secondo il principio della prudenza, competenza, e nella prospettiva della continuazione dell'attività.

Inoltre si è tenuto conto dei rischi e delle perdite, dei proventi e degli oneri di competenza dell'esercizio indipendentemente dalla data dell'incasso e del pagamento.

La struttura dello stato patrimoniale, del conto economico e della nota integrativa è stata redatta nel rispetto di quanto previsto dagli artt. 74, 76 e 82 della Legge n. 47 del 23 febbraio 2006 e successive modifiche ed integrazioni, i quali prevedono l'adozione degli schemi in unità di euro ed i saldi relativi all'esercizio 2018 sono affiancati da quelli del 2017 per permettere la comparazione dei dati, fatte salve le variazioni derivanti dall'applicazione dei nuovi principi introdotti dalla suddetta legge.

I valori delle singole poste, espressi in unità di euro, sono stati ottenuti dall'arrotondamento del corrispondente valore espresso in decimali, ovvero per somma degli importi arrotondati delle sottovoci. Nel caso in cui si è provveduto a riclassificare i saldi, viene fornita adeguata informativa in nota integrativa.

Valutazione delle voci del bilancio

Passando ad analizzare i criteri di valutazione delle varie voci dello stato patrimoniale si evidenzia che:

gli ammortamenti e gli accantonamenti sono stati calcolati ai sensi della normativa fiscale vigente (Legge n.166 16.12.2013 Art.60 - Allegato D); la società, ove ritenuto opportuno, ha provveduto ad effettuare gli ammortamenti in conformità alla disposizione di cui all'Art.D3 del succitato Allegato.

Nel costo d'acquisto delle immobilizzazioni sono computati anche gli oneri accessori e l'imposta sulle importazioni quando pertinente.

Immobilizzazioni materiali

Le immobilizzazioni materiali sono iscritte al costo d'acquisto e figurano nello Stato Patrimoniale al netto delle quote d'ammortamento.

L'ammortamento delle immobilizzazioni materiali è stato calcolato con riferimento al costo ed alla presunta vita utile dei vari cespiti, a partire dalla data in cui essi sono utilizzabili.

Sono iscritte al costo d'acquisto opportunamente rettificato dai relativi fondi d'ammortamento esposti in diminuzione fra le varie voci dell'attivo dello Stato Patrimoniale.

Disponibilità liquide

Rappresentano le disponibilità liquide e l'esistenza di valori alla data di chiusura dell'esercizio. Sono iscritte al valore nominale.

Costi e ricavi

I costi sono iscritti in bilancio nel rispetto del principio della competenza.

I ricavi di vendita sono iscritti a conto economico con i seguenti criteri:
al momento dell'avvenuta esecuzione della prestazione.

I proventi finanziari sono iscritti in base al principio della competenza temporale.

ANALISI DEL BILANCIO CHIUSO AL 31/12/2018

Stato patrimoniale

Passiamo ora a relazionarVi sulle singole voci dello stato patrimoniale:

Attivo

A) Crediti verso soci per versamenti ancora dovuti

Non vi sono poste iscritte.

B) Immobilizzazioni

Valore al 31/12/2017	Valore al 31/12/2018	Variazione
0	416	416

Nell'esercizio sono stati effettuati ammortamenti per totali € 104.

Di seguito vengono espone in dettaglio le diverse classificazioni.

I - Immobilizzazioni immateriali

Non vi sono poste iscritte.

Nell'esercizio non sono stati effettuati ammortamenti.

II - Immobilizzazioni materiali

Valore al 31/12/2017	Valore al 31/12/2018	Variazione
0	416	416

Nell'esercizio sono stati effettuati ammortamenti per totali € 104.

Altri beni

Valore al 31/12/2017	Incrementi	Decrementi	Valore al 31/12/2018	Ammortamenti precedenti	Rett. al Fondo Amm.	Ammortam. dell'esercizio	Valore di bilancio
0			520	0		104	416

MACCHINE ELETTRONICHE D'UFFICIO

III - Immobilizzazioni finanziarie

Non vi sono poste iscritte.

C) Attivo circolante

Valore al 31/12/2017	Valore al 31/12/2018	Variazione
0	4.298	4.298

Di seguito vengono espone in dettaglio le diverse classificazioni.

IV - Disponibilità liquide

Valore al 31/12/2017	Valore al 31/12/2018	Variazione
0	4.298	4.298

Di seguito si dettagliano le diverse poste:

Tipologia	Valore al 31/12/2017	Valore al 31/12/2018	Variazione
Depositi bancari	0	4.244	4.244
Denaro e valori in cassa	0	54	54

Il saldo corrisponde alle risultanze contabili e all'effettiva consistenza delle disponibilità alla data di chiusura dell'esercizio.

D) Ratei e risconti attivi

Non vi sono poste iscritte.

Passivo

A) Patrimonio netto

Valore al 31/12/2017	Valore al 31/12/2018	Variazione
0	4.714	4.714

Di seguito si dettagliano le diverse poste:

- Utile/Perdita d'esercizio

Valore al 31/12/2017	Valore al 31/12/2018	Variazione
0	4.714	4.714

B) Fondi per rischi ed oneri

Non vi sono poste iscritte.

C) Trattamento di fine rapporto di lavoro subordinato

Non vi sono poste iscritte.

D) Debiti

Non vi sono poste iscritte.

Non si segnalano debiti verso l' Erario.

E) Ratei e risconti passivi

Non vi sono poste iscritte.

Conti d'ordine

Non vi sono poste iscritte.

Conto economico

A) Valore della produzione

Valore al 31/12/2017	Valore al 31/12/2018	Variazione
0	8.205	8.205

Di seguito si dettagliano le diverse poste:

Tipologia	Valore al 31/12/2017	Valore al 31/12/2018	Variazioni
Ricavi delle vendite e servizi	0	0	0
Variazione delle rim.di prodotti in corso di lavoraz. semilav. e finiti	0	0	0
Variazione del lavoro in corso su ordinazione	0	0	0
Incrementi di immobilizz. per lavori interni	0	0	0
Rimborsi per imposta monofase	0	0	0
Altri ricavi e proventi	0	8.205	8.205

A norma dell'art. 80 della Legge 23/02/06 n.47 e successive modifiche ed integrazioni, i ricavi delle vendite e delle prestazioni sono indicati al netto di sconti, abbuoni, premi e con la rilevazione del rimborso dell'imposta sulle importazioni di cui alla Legge 22/12/72 n. 40.

B) Costi della produzione

Valore al 31/12/2017	Valore al 31/12/2018	Variazione
0	3.484	3.484

Di seguito si dettagliano le diverse poste:

Tipologia	Valore al 31/12/2017	Valore al 31/12/2018	Variazioni
Materie prime, sussidiarie, di consumo e di merci	0	0	0
Servizi	0	269	269
Godimento di beni di terzi	0	0	0
Costi per il personale	0	0	0
Ammortamenti e svalutaz.	0	104	104
Variaz.delle rimanenze	0	0	0
Accantonam.per rischi	0	0	0
Altri accantonamenti	0	0	0
Oneri diversi di gestione	0	3.111	3.111

Servizi

Non vi sono poste iscritte.

Costi per godimento beni di terzi

Non vi sono poste iscritte.

Costi per il personale

Non vi sono poste iscritte.

Ammortamenti e svalutazioni

Valore al 31/12/2017	Valore al 31/12/2018	Variazione
0	104	104

Nell'esercizio sono stati effettuati i seguenti ammortamenti per € 104.

Di seguito si dettagliano le diverse poste:

Amm.beni materiali	%	Importo
Macchine elettroniche		104

Altre svalutazioni delle immobilizzazioni

Non vi sono poste iscritte.

Svalutazione dei crediti compresi nell'attivo circolante

Non vi sono poste iscritte.

Altri accantonamenti

Non vi sono poste iscritte.

Oneri di gestione

Tipologia	Valore al 31/12/2017	Valore al 31/12/2018	Variazioni
Carburanti e lubrificanti	0	140	140
Varie	0	400	400
Spese di rappresentanza	0	2.571	2.571

C) Proventi e oneri finanziari



Valore al 31/12/2017	Valore al 31/12/2018	Variazione
0	(8)	(8)

Di seguito si dettagliano le diverse poste:

Proventi da partecipazioni

Non vi sono poste iscritte.

Altri proventi finanziari

Non vi sono poste iscritte.

Interessi ed altri oneri finanziari

Valore al 31/12/2017	Valore al 31/12/2018	Variazione
0	8	8

D) Rettifiche di valore di attività finanziarie

Rivalutazioni

Non vi sono poste iscritte.

Svalutazioni

Non vi sono poste iscritte.

E) Proventi e oneri Straordinari

Proventi straordinari

Valore al 31/12/2017	Valore al 31/12/2018	Variazione
0	1	1

Oneri straordinari

Non vi sono poste iscritte.

Imposte sul reddito di esercizio

Valore al 31/12/2017	Valore al 31/12/2018	Variazione
0	0	0

Risultato dell'esercizio	Variazioni in aumento	Var. in diminuzione	IGR dell'esercizio
4.714			0

Utile (perdita) dell'esercizio

Viste le risultanze contabili, l'esercizio al 31/12/2018 chiude con un utile di € 4.714.

CECCHETTI GIOVANNA



Dal 01/01/2018 Al 31/12/2018

ATTIVO			PASSIVO		
C Codice	Descrizione	Importo	C Codice	Descrizione	Importo
D 101003	MACCHINE ELETTRONICHE UFFICIO	519,58	D 212003	F.DO AMM.TO MACCH. ELETTRON.	103,92
101...	***** IMMOBILIZZAZIONI MATERIALI ****	519,58	212...	***** FONDI AMMORTAMENTO *****	103,92
D 104001	CASSA	54,32	2.....	PATRIMONIALE PASSIV	103,92
104...	***** DISPONIB. FINANZ. E LIQUIDE ****	54,32			
1.....	PATRIMONIALE ATTIVO	573,90			
B CARCEC	CARISP C/C 53412	4.243,65			
D 207001	DEBITI VS. BANCHE	4.243,65			
207...	***** DEBITI VS BANCHE *****	4.243,65			
2.....	PATRIMONIALE PASSIV	4.243,65			
	Totale Attivo	4.817,55		Totale Passivo	103,92
				Totale a Pareggio	4.713,63


SEGRETERIA ISTITUZIONALE

Depositato in Data

29/04/2019

IL DIRIGENTE

P. me



Dal 01/01/2018 Al 31/12/2018

C O S T I			R I C A V I		
C Codice	Descrizione	Importo	C Codice	Descrizione	Importo
D 302006	BENI DI CONSUMO S. MARINO	134,00	D 403055	CONTRIBUTI POLITICI	8.205,39
302...	***** ACQUISTI *****	134,00	403...	***** RICAVI DIVERSI *****	8.205,39
D 303008	SPESE DI RAPPRESENTANZA	2.571,00	4.....	R I C A V I	8.205,39
303...	***** SPESE AMMINIST.VE *****	2.571,00			
D 304010	POSTELLEGRAFONICHE	135,00			
D 304065	RIMB.SPESE CONSIGLIERE	400,00			
304...	***** COSTI DEI SERVIZI *****	535,00			
D 305003	CARBURANTI E LUBRIFICANTI	140,00			
305...	***** SPESE COMMERCIALI *****	140,00			
D 307003	SPESE E COMMISS. BANCARIE	7,84			
307...	***** ONERI FINANZ. E TRIBUT. *****	7,84			
D 309003	AMM.TO MACCHINE ELETT TRONICHE UFF.	103,92			
309...	***** AMM.TO IMMOB. MATERIALI *****	103,92			
3.....	C O S T I	3.491,76			
	Totale Costi	3.491,76		Totale Ricavi	8.205,39
	Totale a Pareggio	4.713,63			

