



# PARTITO SOCIALISTA

BILANCIO ESERCIZIO 2013

## PARTITO SOCIALISTA

PROTOCOLO  
55960  
19-05-2014

Il Tesoriere  
*Marino Serra*

SEGRETARIA ISTITUZIONALE

Depositato in Data 19-05-2014

PIÙ EFFICIENTE

**PARTITO SOCIALISTA**

Sede in via 28 Luglio, 218 - Borgo Maggiore

REPUBBLICA DI SAN MARINO

Iscritto nel Registro dei Partiti e dei Movimenti - rif. Legge 23/11/2005 n. 170

**Nota Integrativa al Bilancio al 31/12/2013****Premessa**

Il presente progetto di bilancio d'esercizio, chiuso al 31/12/2013, è redatto ai sensi delle disposizioni di legge vigenti ed in particolare in conformità a quanto previsto dalla Legge n. 170 del 23 novembre 2005, entrata in vigore in data 5 giugno 2006.

Si dichiara ad ogni effetto che il Bilancio sottoposto rappresenta in modo veritiero e corretto la situazione patrimoniale/finanziaria della società al 31/12/2013 e il risultato economico conseguito nell'esercizio 2013.

Il bilancio è costituito dallo stato patrimoniale, dal conto economico e dalla nota integrativa.

Tutti i dati interessati sono espressi in unità di euro.

I principi contabili ed i criteri di valutazione applicati rispondono all'obiettivo della rappresentazione veritiera e corretta della situazione patrimoniale e finanziaria della società, nonché del risultato economico dell'esercizio.

Le diverse voci di bilancio sono state valutate secondo il principio di prudenza e nella prospettiva della continuazione di gestione del partito.

Si è tenuto conto dei proventi e degli oneri dell'esercizio valutando la data dell'incasso o del pagamento, dei rischi e delle perdite noti alla data di redazione del bilancio; non sono stati effettuati compensi di partite.

Per ogni ulteriore considerazione, informazione e dettaglio si fa rimando alla nota integrativa.

**Oggetto e scopo**

La presente Nota Integrativa risulta essere parte integrante del Bilancio e costituisce, insieme allo schema di Stato Patrimoniale e di Conto Economico, un unico documento inscindibile, così come stabilito dall'art. 10 della legge 23 febbraio 2005 n. 170. In particolare essa ha la funzione di evidenziare informazioni utili a commentare, integrare, dettagliare i dati quantitativi esposti negli schemi di Bilancio, al fine di fornire al lettore dello stesso le notizie necessarie per avere una rappresentazione veritiera e corretta della situazione patrimoniale, economica e finanziaria del partito.

**Fatti di rilievo verificatisi nel corso dell'esercizio**

*Durante l'esercizio l'attività si è svolta regolarmente e non si segnalano fatti che abbiano modificato in modo significativo l'andamento gestionale o la cui conoscenza sia necessaria per una migliore comprensione delle differenze fra le voci di questo Bilancio e quelle del Bilancio precedente.*

## **Attestazione conformità**

Il presente Bilancio è stato redatto in conformità alle disposizioni vigenti previste dalla della legge 23 novembre 2005 n. 170 la quale, in particolare, rimanda agli schemi di Stato Patrimoniale e Conto Economico previsti dagli art. 77 e 79 della Legge 3 Febbraio 2006 n. 47. Risponde alla stessa legge 3 febbraio n. 47, anche la presente Nota Integrativa che risulta conforme al contenuto disciplinato dall'art. 82. e da tutte le altre disposizioni che ne richiedono evidenza. Lo Stato Patrimoniale, il Conto Economico e le informazioni di natura contabile riportate in Nota Integrativa, che costituiscono il presente Bilancio sono conformi alle scritture contabili, dalle quali sono direttamente ottenute.

## **Valuta contabile e arrotondamenti**

I prospetti del Bilancio e della Nota Integrativa sono esposti in Euro, senza frazioni decimali.

## **PRINCIPI DI REDAZIONE**

Il Bilancio è stato predisposto applicando i seguenti criteri di valutazione e nel rispetto delle disposizioni di cui agli articoli 74 e seguenti della legge 23 febbraio 2006 n.47.

I criteri di valutazione rappresentano in modo veritiero e corretto la situazione patrimoniale e finanziaria della società ed il risultato economico conseguito.

La valutazione delle voci di Bilancio è stata fatta ispirandosi a criteri generali di prudenza nella prospettiva della continuazione dell'attività del partito, tenendo conto altresì della funzione economica dell'elemento dell'attivo o del passivo considerato e privilegiando la sostanza rispetto alla forma giuridica.

Si è seguito scrupolosamente il principio della prudenza e a Bilancio sono compresi solo utili realizzati alla data di chiusura dell'esercizio.

In ottemperanza a tal principio, l'effetto delle operazioni e degli altri eventi è stato rilevato contabilmente ed attribuito all'esercizio al quale tali operazioni ed eventi si riferiscono, e quindi valutando i relativi movimenti di numerario.

## **CRITERI DI VALUTAZIONE**

### **Crediti**

I crediti sono iscritti secondo il presumibile valore di realizzazione.

### **Ratei e risconti**

I ratei e i risconti hanno determinato l'imputazione al Conto Economico di componenti di reddito comuni a più esercizi per la sola quota di competenza. L'entità della quota è stata determinata proporzionalmente, in base a criteri temporali.

### **Debiti**

I debiti sono iscritti al valore nominale che coincide con il loro presunto valore di estinzione.

## Costi e Ricavi

Sono esposti in bilancio secondo i principi della prudenza, considerati i relativi ratei e risconti. I ricavi ed i proventi, i costi e gli oneri sono iscritti al netto dei resi, degli sconti commerciali, abbuoni e premi.

L'imposta sulle importazioni viene indicata distintamente fra i costi della produzione.

I ricavi per servizi vengono rilevati in base al periodo di esecuzione della prestazione mentre quelli di natura finanziaria vengono riconosciuti in base alla competenza temporale.

## ATTIVITA'

### Attivo Circolante

#### C. Crediti

##### Variazioni di consistenza

CII - CREDITI - ATTIVO CIRCOLANTE			
Descrizione voce	Anno in corso	Variazioni	Anno prec.
Verso clienti	1.150	1.150	0
Verso società controllate	0	0	0
Verso società collegate	0	0	0
Verso controllanti	0	0	0
Crediti tributari	4	4	0
Verso altri	151.118	151.048	70
<b>TOTALE</b>	<b>152.272</b>	<b>152.202</b>	<b>70</b>

##### Ripartizione per scadenza

Si riporta di seguito la ripartizione dei crediti sulla base della relativa scadenza ai sensi del punto 1.9 della legge 47 del 2006.

CII - CREDITI - ATTIVO CIRCOLANTE art. 82 n. 1.9			
Descrizione voce	Entro 12 mesi	Oltre 12 mesi	Oltre 5 anni
Verso clienti	0	1.150	0
Verso società controllate	0	0	0
Verso società collegate	0	0	0
Verso controllanti	0	0	0
Crediti tributari	4	0	0
Verso altri	151.118	0	0
<b>TOTALE</b>	<b>151.122</b>	<b>1.150</b>	<b>0</b>

##### Criteri di valutazione

I crediti sono iscritti secondo il presunto valore di realizzo.

## Disponibilità liquide

### Variazioni di consistenza

<b>CIV - DISPONIBILITA' LIQUIDE</b>			
Descrizione voce	Anno in corso	Variazioni	Anno prec.
Depositi bancari e postali	707	707	0
Denaro e valori in cassa	2.864	-17.633	20.497
<b>TOTALE</b>	<b>3.571</b>	<b>-16.926</b>	<b>20.497</b>

### Criteri di valutazione

I crediti verso le banche sono rappresentati da un conto corrente acceso presso un istituto di credito sammarinese. Il denaro e i valori bollati in cassa sono stati valutati al valore nominale.

## D. Ratei e risconti attivi

### Variazioni di consistenza

<b>D - RATEI E RISCONTI</b>			
	Anno in corso	Variazioni	Anno prec.
<b>TOTALE</b>	<b>2.829</b>	<b>1.496</b>	<b>1.333</b>

### Criteri di valutazione

I ratei e i risconti misurano proventi ed oneri, comuni a più esercizi e ripartibili in ragione del tempo, con competenza anticipata o posticipata rispetto alla manifestazione numeraria e/o documentale, prescindendo dalla data di pagamento o riscossione.

## PASSIVITA' E NETTO

### Patrimonio netto

### Variazioni di consistenza

<b>A - PATRIMONIO NETTO</b>			
Descrizione voce	Anno in corso	Variazioni	Anno prec.
Capitale sociale	0	0	0
Riserva da sovrapprezzo delle azioni	0	0	0
Riserva di rivalutazione	0	0	0
Riserve statutarie	0	0	0
Riserva per azioni proprie in portafoglio	0	0	0
Altre riserve	0	0	0
Utili (perdite) portati a nuovo	-1.560	-1.560	0
Utile (perdita) dell'esercizio	14.365	15.925	-1.560
<b>TOTALE</b>	<b>12.805</b>	<b>14.365</b>	<b>-1.560</b>

## C. Trattamento di fine rapporto di lavoro subordinato

### Variazioni di consistenza

<b>C - TRATTAMENTO FINE RAPPORTO LAVORO SUBORDINATO</b>				
	Anno in corso	Variazioni in aumento	Variazioni in diminuzione	Anno prec.
<b>TOTALE</b>	8.225	8.225	0	1.002

### Ulteriori informazioni

Comprende gli accantonamenti per indennità di fine rapporto maturata nell'esercizio che, in base a quanto previsto dalle disposizioni di legge, vengono corrisposte ai dipendenti nell'anno successivo.

## D. Debiti

### Variazioni di consistenza

<b>D - DEBITI</b>			
Descrizione voce	Anno in corso	Variazioni	Anno prec.
Obbligazioni	0	0	0
Obbligazioni convertibili	0	0	0
Debiti verso soci per finanziamenti	0	0	0
Debiti verso banche	116.795	116.795	0
Debiti verso altri finanziatori	0	0	0
Acconti	0	0	0
Debiti verso fornitori	4.712	-2.565	7.277
Debiti rappresentati da titoli di credito	0	0	0
Debiti verso imprese controllate	0	0	0
Debiti verso imprese collegate	0	0	0
Debiti verso controllanti	0	0	0
Debiti tributari	1.274	1.274	0
Debiti verso istituti di previdenza e sicurezza sociale	4.663	926	3.737
Altri debiti	10.198	-1.246	11.444
<b>TOTALE</b>	<b>137.642</b>	<b>115.184</b>	<b>22.458</b>

### Ripartizione per scadenza

Si riporta di seguito la ripartizione dei debiti sulla base della relativa scadenza ai sensi del punto 1.9 della legge 47 del 2006.

<b>SCADENZE DEBITI</b> <b>art. 82 n. 1.9</b>			
Descrizione voce	Entro 12 mesi	Oltre 12 mesi	Oltre 5 anni
Obbligazioni	0	0	0
Obbligazioni convertibili	0	0	0
Debiti verso soci per finanziamenti	0	0	0
Debiti verso banche	8.445	108.350	0
Debiti verso altri finanziatori	0	0	0
Acconti	0	0	0

Debiti verso fornitori	4.712	0	0
Debiti rappresentati da titoli di credito	0	0	0
Debiti verso imprese controllate	0	0	0
Debiti verso imprese collegate	0	0	0
Debiti verso controllanti	0	0	0
Debiti tributari	1.274	0	0
Debiti verso istituti di previdenza e sicurezza sociale	4.663	0	0
Altri debiti	10.198	0	0
<b>TOTALE</b>	<b>29.292</b>	<b>108.350</b>	<b>0</b>

### Criteria di valutazione

La voce **Debito verso le banche** è comprensivo di tutti i debiti esistenti alla chiusura dell'esercizio nei confronti degli istituti di credito. Detta voce di debito è costituita da scoperti di conto corrente e da un mutuo, quest'ultimo evidenziato fra i debiti con scadenza oltre i 12 mesi ed esprime l'effettivo debito per capitale, interessi ed oneri accessori maturati ed esigibili.

Nella voce **Debiti verso fornitori** sono stati iscritti i debiti in essere nei confronti di soggetti e sono derivanti dall'acquisizione di beni e servizi, al netto di eventuali note di credito ricevute o da ricevere.

La voce **Debiti tributari** contiene ritenute fiscali per lavoro subordinato alla data del 31/12/2013 (vd. Tabella B-2).

### CONTI D'ORDINE

CONTI D'ORDINE			
Descrizione voce	Anno in corso	Variazioni	Anno prec.
Beni di terzi presso la società	0	0	0
Beni della società presso terzi	0	0	0
Impegni verso terzi	0	0	0
Impegni di terzi	0	0	0
Garanzie prestate	4.000	4.000	0
Garanzie ricevute	0	0	0
Rischi assunti	0	0	0
Rischi trasferiti	0	0	0
Conti di memoria fiscale	0	0	0
Altri conti d'ordine	0	0	0
<b>TOTALE</b>	<b>0</b>	<b>0</b>	<b>0</b>

### CONTO ECONOMICO

Lo schema di conto economico "scalare" è particolarmente adatto ad evidenziare risultati intermedi significativi ed a suddividere aree gestionali omogenee. L'analitica esposizione dei componenti positivi e negativi di reddito nel conto economico ed i precedenti commenti alle voci di stato patrimoniale consentono di limitare alle sole voci principali i commenti esposti in seguito.

## A. Valore della produzione

### Variazioni

<b>A - VALORE DELLA PRODUZIONE</b>			
Descrizione voce	Anno in corso	Variazioni	Anno prec.
Ricavi delle vendite e delle prestazioni	0	-20.529	20.529
Variazioni delle rimanenze di prodotti in corso di lavorazione semilavorati e finiti	0	0	0
Variazione dei lavori in corso su ordinazione	0	0	0
Incrementi di immobilizzazioni per lavori interni	0	0	0
Altri ricavi e proventi	244.172	244.172	0
- contributi in corso d'esercizio	234.200	234.200	0
- ricavi e proventi diversi	9.972	9.972	0
<b>TOTALE</b>	<b>244.172</b>	<b>223.643</b>	<b>20.529</b>

## B. Costi della produzione

### Variazioni

<b>B - COSTI DELLA PRODUZIONE</b>			
Descrizione voce	Anno in corso	Variazioni	Anno prec.
Per materie prime sussidiarie di consumo e di merci	197	197	0
Per servizi	59.365	58.566	799
Per godimento di beni di terzi	14.726	14.059	667
Per il personale	135.065	118.951	16.114
- salari e stipendi	100.809	88.785	12.024
- oneri sociali	25.819	22.731	3.088
- trattamento di fine rapporto	8.437	7.435	1.002
- altri costi	0	0	0
Ammortamenti e svalutazioni	0	0	0
- ammortamento delle immobilizzazioni immateriali	0	0	0
- ammortamento delle immobilizzazioni materiali	0	0	0
- altre svalutazioni delle immobilizzazioni	0	0	0
- svalutazioni dei crediti compresi nell'attivo circolante	0	0	0
Variazioni delle rimanenze di materie prime sussidiarie di consumo e merci	0	0	0
Accantonamenti per rischi	0	0	0
Altri accantonamenti	0	0	0
Oneri diversi di gestione	15.628	11.154	4.474
<b>TOTALE</b>	<b>224.981</b>	<b>202.927</b>	<b>22.054</b>

## Dati sull'occupazione

In riferimento alla voce **Costi per il personale**, come richiesto dal punto 1.17 dell'art.82 della legge 23 febbraio 2006 n.47 si fornisce il numero medio dei dipendenti ripartito per categoria.



<b>DATI SULL'OCCUPAZIONE</b> <b>art. 82 n. 1.17</b>			
<b>Categoria</b>	<b>Anno in corso</b>	<b>Anno prec.</b>	<b>Media occupati</b>
Dirigenti			
Impiegati	3	4	3
Operai			
Altri			
<b>TOTALE</b>	<b>3</b>	<b>4</b>	<b>3</b>

### Ulteriori informazioni

Alla data del 31/12/2013 risultano alle dipendenze del Partito n. 3 persone regolarmente assunte ai sensi del contratto di categoria di riferimento.

## C. Proventi e oneri finanziari

### Altri proventi finanziari

<b>C16 - ALTRI PROVENTI FINANZIARI</b>			
Descrizione voce	Anno in corso	Variazioni	Anno prec.
Da crediti iscritti nelle immobilizzazioni	0	0	0
Da titoli iscritti nelle immobilizzazioni che non costituiscono partecipazioni	0	0	0
Da titoli iscritti nell'attivo circolante che non costituiscono partecipazioni	0	0	0
Proventi diversi dai precedenti	33	31	2
<b>TOTALE</b>	<b>33</b>	<b>31</b>	<b>2</b>

### Interessi e altri oneri finanziari

<b>C17 - INTERESSI E ALTRI ONERI FINANZIARI</b>			
	Anno in corso	Variazioni	Anno prec.
<b>TOTALE</b>	<b>4.860</b>	<b>4.823</b>	<b>37</b>

Gli interessi e gli altri oneri finanziari rilevati nell'esercizio sono così ripartiti:

- Euro 3.482,06 per interessi ed oneri relativi a debiti verso banche per mutui;
- Euro 804,57 per altri interessi di c/c;
- Euro 573,76 per oneri e altri interessi bancari.

## E. Proventi e oneri straordinari

### Proventi straordinari

<b>E20 - PROVENTI STRAORDINARI</b>			
	Anno in corso	Variazioni	Anno prec.
<b>TOTALE</b>	<b>1</b>	<b>1</b>	<b>0</b>

## ULTERIORI INFORMAZIONI

Di seguito si forniscono informazioni riguardanti i contributi erogati dallo Stato per il finanziamento del Partito ai sensi degli articoli 1 e 2 della Legge 23 novembre 2005 n. 170. Nella stessa tabella vengono specificati anche i contributi volontari con l'opportuna distinzione delle elargizioni di importo superiore a € 3.000,00 come espressamente previsto dall'art. 13 della stessa legge 23 novembre 2005 n. 170.

CONTRIBUTI	SALDO AL 31/12/2013	VARIAZIONI	SALDO AL 31/12/2012
CONTRIBUTI STATO	128.700,72	108.171,08	20.529,64
CONTRIBUTI VOLONTARI < 3.000	12.288,55	12.288,55	0000
CONTRIBUTI VOLONTARI > 3.000	27.157,70	27.157,70	0000
<b>TOTALE</b>	<b>168.146,97</b>	<b>147.617,33</b>	<b>29.529,64</b>

## CONCLUSIONI

Le altre voci risultanti dallo Stato Patrimoniale e dal Conto Economico risultano sufficientemente chiare nell'espressione di bilancio e quindi a nostro parere non necessitano di particolari dettagli.

Con la premessa di cui sopra, si ribadisce lo scopo della massima trasparenza e pertanto si rimane a disposizione per rappresentare ogni e qualsiasi ulteriore informazione.


## ALLEGATI

In allegato si presenta il prospetto dei contributi volontari elargiti in favore del Partito di importo superiore a € 3.000.

Repubblica di San Marino, lì 16 Maggio 2014

IL TESORIERE

( Marino Serra )



# PARTITO SOCIALISTA

Sede in via 28 Luglio, 218 - Borgo Maggiore

REPUBBLICA DI SAN MARINO

Iscritto nel Registro dei Partiti e dei Movimenti - rif. Legge 23/11/2005 n. 170

## Allegato al Bilancio d'esercizio anno 2013


In ottemperanza a quanto disposto dall'articolo 13 e seguenti della Legge 23 novembre 2005 n. 170, di seguito si presentano i dati identificativi delle persone fisiche o giuridiche che hanno effettuato nel corso dell'anno 2013 elargizioni al Partito Socialista per importi complessivi superiori ad € 3.000,00.

NOMINATIVO	RESIDENZA	IMPORTO
Andreoli Paride	Borgo Maggiore	12.288,55
<b>Totale</b>		12.288,55

Repubblica di San Marino, lì 16 Maggio 2014

IL TESORIERE


( Marino Serra )



## Bilancio a Sezioni contrapposte

## Conto economico

Costi			Ricavi		
Conto	Descrizione	Importo	Conto	Descrizione	Importo
<b>07.07.07.70</b>	<b>ACQUISTI NELLO STATO</b>	<b>196,50</b>	<b>08.08.08.95</b>	<b>RICAVI FINANZIARI</b>	<b>33,25</b>
07.07.07.70.011	ACQUISTI BENI DI CONSUMO RSM	196,50	08.08.08.95.049	INTERESSI ATTIVI LORDI DA BANCHE	33,25
<b>07.07.07.75</b>	<b>SPESE PER SERVIZI</b>	<b>58.532,65</b>	<b>08.08.08.96</b>	<b>ALTRI RICAVI E PROVENTI</b>	<b>244.172,21</b>
07.07.07.75.052	COSTI ORGANIZZAZIONE EVENTI / FESTE	9.844,44	08.08.08.96.060	LOTTERIE	29.580,00
07.07.07.75.054	COSTI ORGANIZ. SOCIALISTI IN FESTA	32.594,68	08.08.08.96.061	ABBUONI E ARROTONDAMENTI ATTIVI	163,99
07.07.07.75.056	FORZA ELETTRICA-ACQUA E GAS	5.730,76	08.08.08.96.063	CONTR. CONSIGLIERI	9.200,00
07.07.07.75.059	POSTELEGRAFONICHE E CANONI INTERNET	4.963,58	08.08.08.96.064	CONTR. STATO	128.700,72
07.07.07.75.062	MANUTENZIONI E RIPARAZIONI	1.227,76	08.08.08.96.066	TESSERAMENTO	9.165,00
07.07.07.75.070	SPESE CONDOMINIALI	1.456,39	08.08.08.96.067	DONAZIONI	39.446,25
07.07.07.75.071	ASSICURAZIONI	65,04	08.08.08.96.068	CONTR. RAPP. COMMISSIONI	9.972,00
07.07.07.75.088	ALTRI SERVIZI	2.650,00	08.08.08.96.069	ALTRI RICAVI	17.944,25
<b>07.07.07.76</b>	<b>SPESE PER SERVIZI COMMERCIALI</b>	<b>832,30</b>			
07.07.07.76.015	SPESE DI RAPPRESENTANZA	832,30			
<b>07.07.07.77</b>	<b>TRATTAMENTO DI FINE RAPPORTO</b>	<b>8.437,24</b>			
07.07.07.77.001	INDENNITA' LICENZIAMENTO	8.437,24			
<b>07.07.07.78</b>	<b>SPESE PER IL PERSONALE</b>	<b>126.627,75</b>			
07.07.07.78.081	RETRIBUZIONI	100.808,53			
07.07.07.78.084	CONTRIBUTI	24.594,78			
07.07.07.78.085	CONTRIBUTI FONDISS	216,38			
07.07.07.78.087	CONTRIBUTI FONDO SERVIZI SOCIALI	1.008,06			
<b>07.07.07.86</b>	<b>ONERI FINANZIARI</b>	<b>4.860,39</b>			
07.07.07.86.059	INTERESSI PASSIVI SU C/C	804,57			
07.07.07.86.062	INTERESSI PASSIVI SU MUTUI	3.482,06			
07.07.07.86.068	ONERI BANCARI	573,76			
<b>07.07.07.88</b>	<b>ONERI DIVERSI DI GESTIONE</b>	<b>30.300,50</b>			
07.07.07.88.082	CANCELLERIA E STAMPATI	11.541,63			
07.07.07.88.084	LIBRI, RIVISTE E CORSI DI AGGIORNAMENTO	360,00			
07.07.07.88.087	IMPOSTA DI REGISTRO	580,00			
07.07.07.88.090	IMPOSTE VARIE E DI BOLLO	86,97			
07.07.07.88.095	AFFITTI PASSIVI	14.725,60			
07.07.07.88.100	SPESE VARIE	2.906,30			
07.07.07.88.101	LIBERALITA'	100,00			
<b>07.07.07.89</b>	<b>ONERI STRAORDINARI</b>	<b>53,46</b>			
07.07.07.89.094	SANZIONI E MULTE	53,46			
	<b>Totale Costi</b>	<b>229.840,79</b>		<b>Totale Ricavi</b>	<b>244.205,46</b>
	<b>Utile d'esercizio</b>	<b>14.364,67</b>			




## Bilancio a Sezioni contrapposte

Bilancio dal 01/01/13 al 31/12/13

Data di stampa: 16/05/14

## Stato patrimoniale

Attivo			Passivo		
Conto	Descrizione	Importo	Conto	Descrizione	Importo
03.03.03.13	CLIENTI	1.150,00	03.03.03.23	DEPOSITI BANCARI E POSTALI	8.444,82 #
03.03.03.13.002	CLIENTI ITALIA	1.150,00	03.03.03.23.001	BAC - IBS C/C 9792	8.444,82 #
03.03.03.18	CREDITI VERSO ERARIO	3,89	04.04.04.30	CAPITALE NETTO	-1.560,00
03.03.03.18.082	R.A. SU INTERESSI ATTIVI	3,89	04.04.04.30.017	PERDITE PORTATE A NUOVO	-1.560,00
03.03.03.19	CREDITO VERSO ALTRI	151.117,67	06.06.06.44	ACCANTONAMENTO T.F.R. DIPENDENTI	8.224,93
03.03.03.19.099	CREDITI VERSO PSRS	151.117,67	06.06.06.44.041	FONDO TFR	8.224,93
03.03.03.22	DISPONIBILITA' LIQUIDE	2.864,42	06.06.06.50	DEBITI VERSO BANCHE MEDIO LUNGO TERMINE	108.349,61
03.03.03.22.021	CASSA	2.864,42	06.06.06.50.004	DEBITI PER MUTUI A BREVE	108.349,61
03.03.03.23	DEPOSITI BANCARI E POSTALI	706,79 #	06.06.06.54	FORNITORI	3.390,66
03.03.03.23.022	CIS C/40514	706,79 #	06.06.06.54.001	FORNITORI RSM	3.300,16
03.03.03.25	RATEI E RISCONTI ATTIVI	2.828,69	06.06.06.54.004	FORNITORI ITALIA	90,50
03.03.03.25.056	RISCONTI ATTIVI	2.828,69	06.06.06.55	FATTURE DA RICEVERE	1.321,11
			06.06.06.55.001	FATTURE DA RICEVERE	1.321,11
			06.06.06.58	DEBITI VERSO ERARIO	1.274,08
			06.06.06.58.061	R.A. LAVORO DIPENDENTE	1.274,08
			06.06.06.57	DEBITI VERSO IL PERSONALE	10.198,21
			06.06.06.57.071	DEBITI VERSO DIPENDENTI	10.198,21
			06.06.06.58	DEBITI VERSO ISTITUTI PREVIDENZIALI	4.663,37
			06.06.06.58.081	DEBITI VERSO ISS	4.450,15
			06.06.06.58.082	DEBITI VERSO FSS	151,66
			06.06.06.58.085	DEBITI VS FONDISS DIPENDENTI	61,56
	<b>Totale Attività</b>	<b>158.671,46</b>		<b>Totale Passività</b>	<b>144.306,79</b>
				Utile d'esercizio	14.364,67



## Bilancio a Sezioni contrapposte

## Conti d'ordine

Dare				Avere			
Conto	Descrizione		Importo	Conto	Descrizione		Importo
31.31.31.31	CONTI D'ORDINE DARE		4.000,00 #	31.31.31.32	CONTI D'ORDINE AVERE		4.000,00 #
31.31.31.31.031	CAUZIONE AFFITTO		4.000,00 #	31.31.31.32.039	TERZI PER DEPOSITI CAUZIONALI		4.000,00 #
	<b>Totale Dare</b>		<b>4.000,00</b>		<b>Totale Avere</b>		<b>4.000,00</b>

