
NUOVO PARTITO SOCIALISTA


Via dei boschetti, 57

Borgo Maggiore

Borgo Maggiore, 16 Aprile 2014

In data odierna, in ottemperanza di quanto previsto dalle vigenti leggi, la Segreteria del Nuovo Partito Socialista. Organo competente in materia, ha deliberato all'unanimità l'approvazione del bilancio chiuso al 31/12/2013, così come presentato ed illustrato dal Segretario Amministrativo Marino Serra.

NUOVO PARTITO SOCIALISTA
Il Segretario Amministrativo


Marino Serra

DIPARTIMENTO AFFARI INTERNI	
UFFICIO SEGRETERIA ISTITUZIONALE	
PROTOCOLLO	
N°	<i>4742</i>
Data	<i>29/04/2014</i>

NUOVO PARTITO SOCIALISTA

Via dei Boschetti, 57

Borgo Maggiore

Bilancio chiuso al 31/12/2013

NOTA INTEGRATIVA

L'ANDAMENTO DELLA GESTIONE

Il bilancio al 31/12/2013 si chiude con una perdita d'esercizio di euro 13.508,84. Per effetto degli arrotondamenti imposti dalla legge la perdita di esercizio appare nel presente bilancio per un importo di euro 13.509.

Il bilancio che presentiamo è quello che sancisce la chiusura definitiva dell'attività del nostro Partito dopo la rifondazione del Partito Socialista unificando il Nuovo Partito Socialista con il Partito Socialista Riformista.

Si tratta quindi di operazioni prettamente contabili poiché la nascita del Partito Socialista è avvenuta nel mese di Ottobre 2012, ufficializzata poi con il congresso del mese di Aprile del 2013.

Si rileva infatti che i beni strumentali sono portati a valore zero in quanto:

- Le Attrezzature elettroniche ed accessori sono state rottamate in quanto obsolete
- Gli arredi ed i mobili esistenti sono stati ceduti al proprietario del locale ove avevamo la nostra sede e questo a compenso della concessione da parte dello stesso, di non ripristino dei locali allo stato in cui li avevamo avuti in locazione (clausola questa prevista dal contratto di affitto).
- Gli allestimenti in parte lasciati, in parte rottamati poiché non riutilizzabili.
- La cassa, che presentava a bilancio un saldo di € 395,27 è stato azzerato per insussistenza.

Con tali operazioni ed il passaggio, come deliberato dalla Direzione nella sua ultima seduta, del saldo bancario di € 3.706,25 al Partito Socialista quale donazione, il nostro stato patrimoniale risulta azzerato.

PRINCIPI CONTABILI E CRITERI DI VALUTAZIONE ADOTTATI PER LA REDAZIONE DEL BILANCIO

Il bilancio è stato redatto nel rispetto di quanto previsto dall'art. 74 della legge 23/02/2006 n. 47 c.s.m., il quale prevede l'adozione degli schemi in unità di euro; da ciò deriva la non perfetta concordanza tra i dati contabili e le poste di bilancio, essendo differente la relativa unità di espressione.

La valutazione delle voci di bilancio è stata fatta nel pieno rispetto del principio della prudenza. Si è tenuto conto dei proventi e degli oneri nonché delle perdite e dei rischi di competenza dell'esercizio indipendentemente dalla data di incasso o di pagamento.

Non sono stati effettuati compensi di partite.

I principi ed i criteri più significativi sono omogenei rispetto a quelli dello scorso esercizio e vengono di seguito enunciati:

Oneri e proventi

I costi e i ricavi sono contabilizzati nel rispetto del principio della competenza economica e temporale.



ANALISI DELLE POSTE DI BILANCIO AL 31/12/2013

STATO PATRIMONIALE

ATTIVO

A) CREDITI VERSO SOCI PER VERSAMENTI ANCORA DOVUTI

La voce non è presente.

B) IMMOBILIZZAZIONI

	31/12/2013	31/12/2012	Differenza
I. Immateriali	0	480	-480
II. Materiali	0	3.173	3.173
III. Finanziarie	0	0	0
Totale	0	3.653	3.653

I. Immateriali

La composizione delle immobilizzazioni immateriali è la seguente:

Tipologia bene	Costo originario	Valore di bilancio
altri oneri pluriennali	0	0

La movimentazione dell'esercizio si può così riassumere:


A. Esistenze iniziali	480
B. Aumenti	0
B.1 Acquisti	0
B.2 Riprese di valore	0
B.3 Rivalutazioni	0
B.4 Altre variazioni	0
C. Diminuzioni	480
C.1 Vendite	0
C.2 Rettifiche di valore:	480
- dismissione beni	480
- svalutazioni durature	0
C.3 Altre variazioni	0
D. Esistenze finali	0

II. Materiali

La composizione delle immobilizzazioni materiali è la seguente:

Tipologia bene	Costo originario	Fondo amm.to	Valore di bilancio
macchine elettroniche	0	0	0
mobili ed arredi	0	0	0
insegna	0	0	0
allestimenti vari e bandiere	0	0	0
attrezzatura varia e minuta	0	0	0
Totale immobilizzazioni materiali	0	0	0

La movimentazione dell'esercizio si può così riassumere:



A. Esistenze iniziali		3.173
B. Aumenti		0
B.1 Acquisti		0
B.2 Riprese di valore		0
B.3 Rivalutazioni		0
B.4 Altre variazioni		0
C. Diminuzioni		3.173
C.1 Vendite		0
C.2 Rettifiche di valore:		3.173
- dismissione beni	3.173	
- svalutazioni durature	0	
C.3 Altre variazioni		0
D. Esistenze finali		0

C) ATTIVO CIRCOLANTE

I. Rimanenze

La voce non è presente a bilancio.

II. Crediti

La voce non è presente a bilancio.

IV. Disponibilità liquide

	31/12/2013	31/12/2012	Differenza
depositi bancari e postali	0	6.475	-6.475
denaro, valori e assegni in cassa	0	914	-914
Totale disponibilità liquide	0	7.389	-7.389

Le consistenze di cassa e dei conti correnti bancari corrispondono al saldo contabile.

D) RATEI E RISCONTI

La voce non è presente a bilancio.

PASSIVO

A) PATRIMONIO NETTO

	31/12/2013	31/12/2012	Differenza
Patrimonio netto	0	13.509	-13.509

La voce si riferisce alla destinazione della perdita dell'esercizio 2012 e alla rilevazione della perdita dell'esercizio in corso:

	31/12/2012	destinaz. risultato	risultato dell'esercizio	altre variaz.	31/12/2013
Capitale Sociale	0	0	0	0	0
Riserva ordinaria	0	0	0	0	0
Altre Riserve	0	0	0	0	0
Utile (P) portati a nuovo	35.197	(21.688)	0	0	13.509
Utile (P) dell'esercizio	(21.688)	21.688	(13.509)	0	(13.509)
Totale	13.509	0	(13.509)	0	0

B) FONDI PER RISCHI E ONERI



La voce non è presente a bilancio.

C) TRATTAMENTO DI FINE RAPPORTO DI LAVORO SUBORDINATO

La voce non è presente a bilancio.

D) DEBITI

La voce non è presente a bilancio.

E) RATEI E RISCOINTI

La voce non è presente a bilancio.

CONTI D'ORDINE

I conti d'ordine non risultano movimentati.

CONTO ECONOMICO

A) VALORE DELLA PRODUZIONE

	31/12/2013	31/12/2012	Differenza
Ricavi delle vendite e delle prestazioni	0	90.085	-90.085
Altri ricavi e proventi	0	0	0
totale	0	90.085	-90.085

Il partito non ha registrato ricavi nel corso del 2013.

B) COSTI DELLA PRODUZIONE

I costi della produzione sono così ripartiti:

	31/12/2013	Incidenza
Per servizi	1.079	11%
Per godimento di beni di terzi	4.148	44%
Oneri diversi di gestione	4.240	45%
Totale	9.467	100%

Spese per materie prime

La voce non è presente a bilancio.

Spese per servizi

	31/12/2013	31/12/2012	Differenza
Spese per servizi	1.079	7.358	- 6.279

Le spese per servizi sono illustrate nel seguente schema:

	31/12/2013
utenze	565
manutenzioni e riparazioni	89
altri servizi	425
totale	1.079

Spese per godimento di beni di terzi

	31/12/2013	31/12/2012	Differenza
Spese per godimento beni di terzi	4.148	10.000	-5.852

Le spese per godimento di beni di terzi si riferiscono interamente all'affitto passivo della sede del Partito.

Oneri diversi di gestione

	31/12/2013	31/12/2012	Differenza
Oneri diversi di gestione	4.240	54.597	- 50.357

La composizione della voce è illustrata nel seguente schema:

	31/12/2013
oneri bancari	154
imposte e tasse	103
altri oneri di gestione	3.707
costi non deducibili	276
Totale	4.240

C) PROVENTI E ONERI FINANZIARI

Il saldo delle partite finanziarie è di seguito meglio specificato:

	31/12/2013
altri proventi finanziari	3
interessi e altri oneri finanziari	0
totale	3

Il valore dei proventi finanziari fa riferimento ad interessi attivi di conto corrente.

D) RETTIFICHE DI VALORE DI ATTIVITA' FINANZIARIE

La voce non è presente.

E) PROVENTI E ONERI STRAORDINARI


La voce proventi ed oneri straordinari fa riferimento rispettivamente ad insussistenze del passivo per euro 3 e ad insussistenze dell'attivo per euro 4.048.

Imposte sul reddito dell'esercizio

La voce non è presente a bilancio.

In base a quanto sopra riportato Vi invito ad approvare il bilancio così come è stato sottoposto alla Vostra attenzione.


Il Responsabile Amministrativo
Serra Mariano




NUOVO PARTITO SOCIALISTA
Via dei Boschetti, 57
Borgo Maggiore

Bilancio chiuso al 31/12/2013

STATO PATRIMONIALE ATTIVO	2013	2012
A) Crediti verso soci per versamenti ancora dovuti	0	0
B) Immobilizzazioni		
I. Immateriali	0	480
II. Materiali	0	3.173
III. Finanziarie	0	0
Totale immobilizzazioni	0	3.653
C) Attivo circolante		
I. Rimanenze	0	0
II. Crediti	0	0
-esigibili entro l'esercizio successivo	0	0
-esigibili oltre l'esercizio successivo	0	0
III. Attività finanziarie che non costituiscono immobilizzazioni	0	0
IV. Disponibilità liquide	0	7.389
Totale attivo circolante	0	7.389
D) Ratei e risconti	0	4.149
TOTALE ATTIVO	0	15.191
STATO PATRIMONIALE PASSIVO		
A) Patrimonio Netto		
I. Capitale sociale	0	0
II. Riserva da sovrapprezzo delle azioni	0	0
III. Riserva di rivalutazione	0	0
IV. Riserve statutarie	0	0



V. Riserve per azioni proprie in portafoglio	0	0
VI. Altre riserve	0	0
VII. Utili (perdite) portati a nuovo	13.509	35.197
VIII. Utile (perdita) dell'esercizio	(13.509)	(21.688)
Totale	0	13.509
B) Fondi per rischi e oneri	0	0
C) Trattamento fine rapporto di lavoro subordinato	0	0
D) Debiti	0	1.232
-esigibili entro l'esercizio successivo	0	1.232
-esigibili oltre l'esercizio successivo	0	0
E) Ratei e risconti	0	450
TOTALE PASSIVO	0	15.191
<i>Arrotondamenti</i>	<i>0</i>	<i>0</i>
TOTALE PASSIVO	0	15.191
CONTI D'ORDINE		
Garanzie prestate	0	0
1) Fidejussioni, avalli e altre garanzie personali	0	0
2) Garanzie reali	0	0
Impegni assunti	0	0
Beni di terzi presso l'impresa	0	0
TOTALE CONTI D'ORDINE	0	0
CONTO ECONOMICO		
	2013	2012
A) VALORE DELLA PRODUZIONE		
1) Ricavi delle vendite e delle prestazioni	0	90.085
2) Variazione delle rimanenze di prodotti in lavorazione, semilavorati e finiti	0	0
3) Variazioni dei lavori in corso su ordinazione	0	0
4) Incrementi di immobilizzazioni per lavori interni	0	0
5) Altri ricavi e proventi	0	0
Totale valore della produzione	0	90.085
B) COSTI DELLA PRODUZIONE		



6)	Per materie prime, sussidiarie, di consumo e di merci	0	0
7)	Per servizi	1.079	7.358
8)	Per godimento di beni di terzi	4.148	10.000
9)	Per il personale	0	34.391
10)	Ammortamenti e svalutazioni	0	4.277
11)	Variazioni delle rimanenze di materie prime, sussidiarie, di consumo e merci	0	0
12)	Accantonamento per rischi	0	0
13)	Altri accantonamenti	0	0
14)	Oneri diversi di gestione	4.240	54.597
	Totale costi della produzione	9.467	110.623
	DIFFERENZA TRA VALORE E COSTI DI PRODUZIONE (A -B)	(9.467)	(20.538)
C)	PROVENTI E ONERI FINANZIARI		
15)	Proventi da partecipazioni	0	0
16)	Altri proventi finanziari	3	275
17)	Interessi e altri oneri finanziari	0	1
	Totale (15 + 16 -17)	3	274
D)	RETTIFICHE DI VALORE DI ATTIVITA' FINANZIARIE		
18)	Rivalutazioni	0	0
19)	Svalutazioni	0	0
	Totale rettifiche (18 -19)	0	0
E)	PROVENTI E ONERI STRAORDINARI		
20)	Proventi straordinari	3	303
21)	Oneri straordinari	4.048	1.727
	Totale delle partite straordinarie (20 -21)	(4.045)	(1.424)
	RISULTATO PRIMA DELLE IMPOSTE (A -B ± C ± D ± E)	(13.509)	(21.688)
22)	Imposte sul reddito dell'esercizio	0	0
23)	UTILE (PERDITA) DELL'ESERCIZIO	(13.509)	(21.688)

San Marino,

IL RESPONSABILE AMMINISTRATIVO

Marino Serra

